

# Instructie handreiniging

## Handenreiniging

stap 1



Handen nat maken



Gebruik zeepdispenser

stap 2



Zeep verdelen



Palmen tegen elkaar



Tussen vingers



Vingertoppen



Met gesloten vingers



Duimen in handpalm

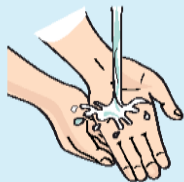


Met vingertoppen  
in handpalm



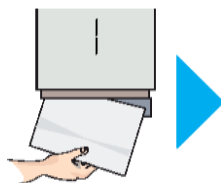
30 sec.

stap 3



Spoel met water vanaf  
de handpalmen

stap 4



Droog de handen, ge-  
bruik papieren doekjes



Droog handpalm en rug  
van de handen



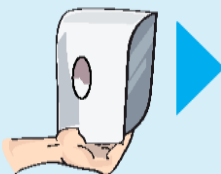
Droog vingers en  
rond de nagels



Sluit kraan met  
handdoekjes

## Desinfectie

OF



Gebruik zeepdispenser  
met desinfecterende  
handalcohol



30 sec.

Wrijf de handen grondig in gedu-  
rende 30 seconden en laat de  
handen aan de lucht drogen.